



Allco solutions for architecture

PATENTED SYSTEMS



all.co

ALLCO TO LOOK BEYOND



ALLCO PER GUARDARE OLTRE

All.co S.p.a. è un gruppo industriale privato, che dal 1973 è specializzato nella produzione di profilati estrusi in alluminio per applicazioni sia in campo edile, sia industriale.

Il Gruppo è costituito da un pool di aziende produttive, di servizio e di commercializzazione, dislocate in varie aree strategiche d'Italia, che nel corso dei decenni hanno assunto una primaria posizione di piena rilevanza tra i leaders del mercato internazionale.

Oggi il Gruppo è formato da una Fonderia, 7 Linee di Estrusione, 2 Impianti di verniciatura, 15 centri di distribuzione.

ALLCO TO LOOK BEYOND

Founded in the early seventies, the All.Co Group is a privately owned industrial group, specialising in the production of aluminium extruded profiles for the building trade and industry. The Group comprises a pool of production, service and sales companies located in strategic and selected areas of Italy and has built a solid reputation as one of the leaders in the international market. At present, the Group consists of a Foundry, 7 Extrusion lines, 2 Painting Plants, 15 warehouses.

ALLCO POUR REGARDER AU DELA

All.co S.p.a. est un groupe industriel privé fondé en 1973 et spécialisé dans la production de profilés extrudés en aluminium pour des applications aussi bien dans le bâtiment que dans l'industrie. Le Groupe est constitué d'un pool de sociétés productives, de service et de commercialisation, situées dans plusieurs zones stratégiques en Italie. Au fil des ans, celles-ci ont acquis une position primaire de grande importance parmi les leaders du marché international. Aujourd'hui le Groupe est formé par une Fonderie, 7 Lignes d'Extrusion, 2 Plan de Laquage, 15 Centres de distribution.

ALLCO PARA MIRAR MÁS ALLÁ

All.co S.p.a. es un grupo industrial privado que, a partir del año 1973 se ha especializado en la producción de perfilados extruidos en aluminio para aplicaciones sea en el campo de la albañilería, sea en el campo industrial. El Grupo está constituido por un pool de empresas de producción, de servicio y de comercialización, dislocadas en varias áreas estratégicas de Italia, que en el curso de los decenios han asumido una primaria posición de enorme importancia entre los líderes del mercado internacional. Actualmente el Grupo está formado por una Fundición, 7 Líneas de Extrusión, 2 Plantas de Barnizado, 15 Almacenes de distribución.



all.co

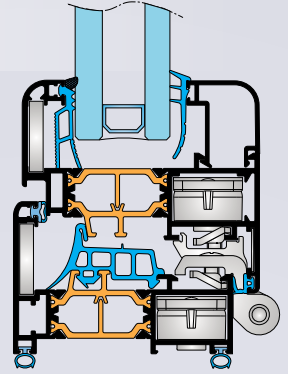


High Tech Aluminium



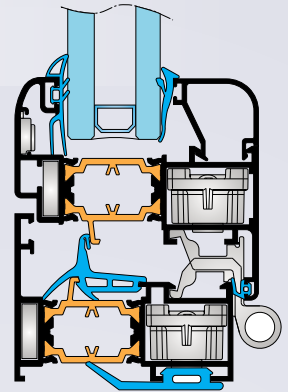
Allcotec 72

72mm	IT	EN	FR	ES
78mm	Profondità Telaio	Frame depth	Profondeur Dormant	Profundidad Marco
33mm	Profondità Anta	Sash depth	Profondeur Ouvrant	Profundidad Hoja
54mm	Taglio Termico	Thermal Break	Coupe thermique	Corte o Ruptura Térmica
European standard	Vetrazione Massima	Maximum Glazing thickness	Épaisseur maxi vitrage	Máxima Cámara p/cristal
150KG	Camera Accessori	Chamber accessories	Chambre Accessoires	Cámara Accesorios
2,09 W/m ² K	Portata Massima Ante Apribili	Sash hinges maximum weight	Portée des Chariots	Soporte máximo de los cierres
4-E10505-C5	UF Nominale	Thermal insulation	Transmittence thermique	Transferencia térmica Uf
	Prestazioni di tenuta	System performance	Performances de tenue	Desempeño del Sello



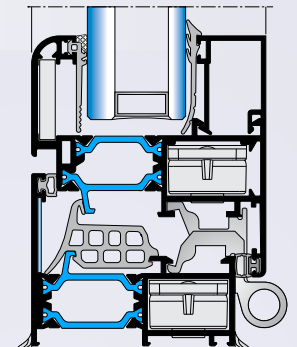
Export 68T

68mm	IT	EN	FR	ES
76mm	Profondità Telaio	Frame depth	Profondeur Dormant	Profundidad Marco
30mm	Profondità Anta	Sash depth	Profondeur Ouvrant	Profundidad Hoja
53mm	Taglio Termico	Thermal Break	Coupe thermique	Corte o Ruptura Térmica
European standard	Vetrazione Massima	Maximum Glazing thickness	Épaisseur maxivitrage	Máxima Cámara p/cristal
150KG	Camera Accessori	Chamber accessories	Chambre Accessoires	Cámara Accesorios
2,36 W/m ² K	Portata Massima Ante Apribili	Sash hinges maximum weight	Portée des Chariots	Soporte máximo de los cierres
4-E1050-C5	UF Nominale	Thermal insulation	Transmittence thermique	Transferencia térmica Uf
	Prestazioni di tenuta	System performance	Performances de tenue	Desempeño del Sello



Allcotec 59T

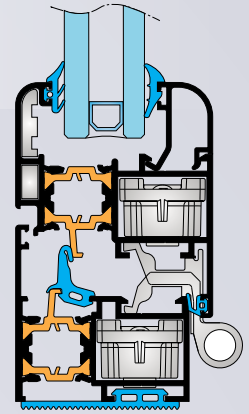
59 mm	IT	EN	FR	ES
65 mm	Profondità Telaio	Frame depth	Profondeur Dormant	Profundidad Marco
33 - 39 mm	Profondità Anta	Sash depth	Profondeur Ouvrant	Profundidad Hoja
44 mm	Taglio Termico	Thermal Break	Coupe thermique	Corte o Ruptura Térmica
European Chamber	Vetrazione Massima	Maximum Glazing thickness	Épaisseur maxi vitrage	Máxima Cámara p/cristal
150 KG	Camera Accessori	Chamber accessories	Chambre Accessoires	Cámara Accesorios
2,15 W/m ² K	Portata Massima Ante Apribili	Sash hinges maximum weight	Portée des Chariots	Soporte máximo de los cierres
In Progress	UF Nominale	Thermal insulation	Transmittence thermique	Transferencia térmica Uf
	Prestazioni di tenuta	System performance	Performances de tenue	Desempeño del Sello
	NUOVO	NEW	NOUVEAU	NUEVO





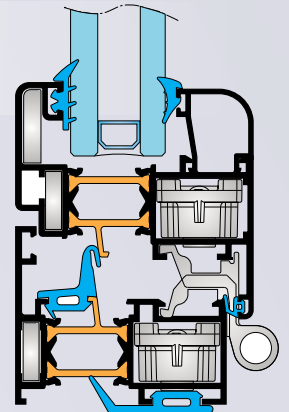
Export 51T

	IT	EN	FR	ES
51mm	Profondità Telaio	Frame depth	Profondeur Dormant	Profundidad Marco
58mm	Profondità Anta	Sash depth	Profondeur Ouvrant	Profundidad Hoja
20mm	Taglio Termico	Thermal Break	Coupe thermique	Corte o Ruptura Térmica
38mm	Vetrazione Massima	Maximum Glazing thickness	Épaisseur maxi vitrage	Máxima Cámara p/cristal
European standard	Camera Accessori	Chamber accessories	Chambre Accessoires	Cámara Accesorios
150KG	Portata Massima Ante Apribili	Sash hinges maximum weight	Portée des Chariots	Soporte máximo de los cierres
3,01 W/m ² K	UF Nominale	Thermal insulation	Transmittance thermique	Transferencia térmica Uf
4-E1050-C5	Prestazioni di tenuta	System performance	Performances de tenue	Desempeño del Sello



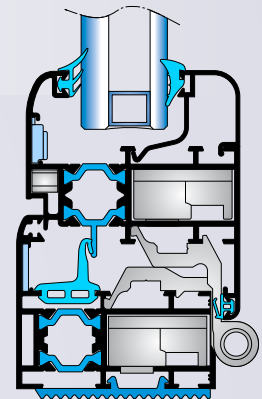
Export 50T


	IT	EN	FR	ES
62mm	Profondità Telaio	Frame depth	Profondeur Dormant	Profundidad Marco
70mm	Profondità Anta	Sash depth	Profondeur Ouvrant	Profundidad Hoja
24mm	Taglio Termico	Thermal Break	Coupe thermique	Corte o Ruptura Térmica
47mm	Vetrazione Massima	Maximum Glazing thickness	Épaisseur maxi vitrage	Máxima Cámara p/cristal
European standard	Camera Accessori	Chamber accessories	Chambre Accessoires	Cámara Accesorios
150KG	Portata Massima Ante Apribili	Sash hinges maximum weight	Portée des Chariots	Soporte máximo de los cierres
2,79 W/m ² K	UF Nominale	Thermal insulation	Transmittance thermique	Transferencia térmica Uf
4-E1050-C5	Prestazioni di tenuta	System performance	Performances de tenue	Desempeño del Sello



Alumil 57T

	IT	EN	FR	ES
57.5 mm	Profondità Telaio	Frame depth	Profondeur Dormant	Profundidad Marco
62 mm	Profondità Anta	Sash depth	Profondeur Ouvrant	Profundidad Hoja
18 mm	Taglio Termico	Thermal Break	Coupe thermique	Corte o Ruptura Térmica
43 mm	Vetrazione Massima	Maximum Glazing thickness	Épaisseur maxi vitrage	Máxima Cámara p/cristal
R	Camera Accessori	Chamber accessories	Chambre Accessoires	Cámara Accesorios
70/140 kg	Portata Massima Ante Apribili	Sash hinges maximum weight	Portée des Chariots	Soporte máximo de los cierres
3,55 W/m ² K	UF Nominale	Thermal insulation	Transmittance thermique	Transferencia térmica Uf
4 - E1050 - C5	Prestazioni di tenuta	System performance	Performances de tenue	Desempeño del Sello





Export 50

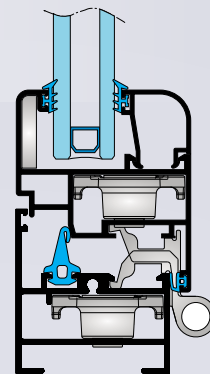
50mm
57mm
36mm
European standard
150KG
4-E900-C5

IT
Profondità Telaio
Profondità Anta
Vetrazione Massima
Camera Accessori
Portata Massima Ante Apribili
Prestazioni di tenuta

EN
Frame depth
Sash depth
Maximum Glazing thickness
Chamber accessories
Sash hinges maximum weight
System performance

FR
Profondeur Dormant
Profondeur Ouvrant
Épaisseur maxi vitrage
Chambre Accessoires
Portée des Chariots
Performances de tenue

ES
Profundidad Marco
Profundidad Hoja
Máxima Cámara p/cristal
Cámara Accesorios
Soporte máximo de los cierres
Desempeño del Sello



Allco 5 NEW AGE

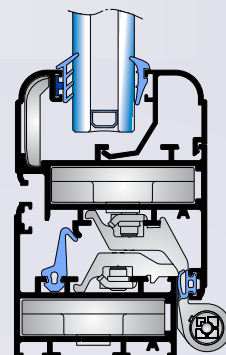
45 mm
45/52 mm
106/160 mm
45°
Multipunto
open joint
European standard
36 mm
150KG

IT
Profondità Telaio
Profondità Anta
Larghezza nodo centrale
Assemblaggio
Sistema di chiusura
Sistema di tenuta
Camera Accessori
Vetrazione Massima
Portata Massima Ante Apribili

EN
Frame depth
Sash depth
Central frame width
Cutting
Lock
Sealing
Chamber accessories
Maximum Glazing thickness
Sash hinges maximum weight

FR
Profondeur Dormant
Profondeur Ouvrant
Largeur du noeud central
Coupe
Système de fermeture
Système de tenue
Chambre Accessoires
Épaisseur maxi vitrage
Portée des Chariots

ES
Profundidad Marco
Profundidad Hoja
Anchura nudo central
Ensamblaje
Sistema de cierre
Sistema de Sello
Cámara Accesorios
Máxima Cámara p/cristal
Soporte máximo de los cierres



Allco K40

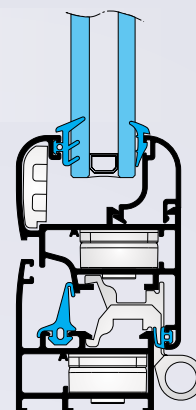
39mm
48mm
26mm
Europea
150KG
4-E1050-C5

IT
Profondità Telaio
Profondità Anta
Vetrazione Massima
Camera Accessori
Portata Massima Ante Apribili
Prestazioni di tenuta

EN
Frame depth
Sash depth
Maximum Glazing thickness
Chamber accessories
Sash hinges maximum weight
System performance

FR
Profondeur Dormant
Profondeur Ouvrant
Épaisseur maxi vitrage
Chambre Accessoires
Portée des Chariots
Performances de tenue

ES
Profundidad Marco
Profundidad Hoja
Máxima Cámara p/cristal
Cámara Accesorios
Soporte máximo de los cierres
Desempeño del Sello



Allco P4

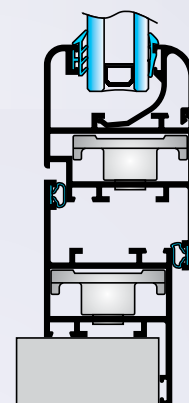
40 mm
40/47 mm
145/180 mm
45°
Multipunto
30 mm
Allco
a battuta

IT
Profondità Telaio
Profondità Anta
Larghezza nodo centrale
Assemblaggio
Sistema di chiusura
Vetrazione Massima
Camera Accessori
Sistema di tenuta

EN
Frame depth
Sash depth
Central frame width
Cutting
Lock
Maximum Glazing thickness
Chamber accessories
Sealing

FR
Profondeur Dormant
Profondeur Ouvrant
Largeur du noeud central
Coupe
Système de fermeture
Épaisseur maxi vitrage
Chambre Accessoires
Système de tenue

ES
Profundidad Marco
Profundidad Hoja
Anchura nudo central
Ensamblaje
Sistema de cierre
Máxima Cámara p/cristal
Cámara Accesorios
Sistema de Sello



Maghreb - Battente - Opening System - Frappe - Batiente

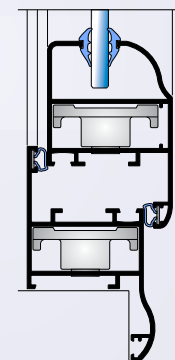
40 mm
43/50 mm
32 mm
dedicata
70/140 kg

IT
Profondità Telaio
Profondità Anta
Vetrazione Massima
Camera Accessori
Portata Massima Ante Apribili

EN
Frame depth
Sash depth
Maximum Glazing thickness
Chamber accessories
Sash hinges maximum weight

FR
Profondeur Dormant
Profondeur Ouvrant
Épaisseur maxi vitrage
Chambre Accessoires
Portée des Chariots

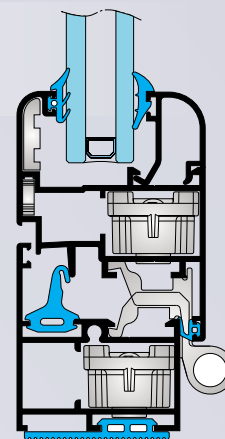
ES
Profundidad Marco
Profundidad Hoja
Máxima Cámara p/cristal
Cámara Accesorios
Soporte máximo de los cierres





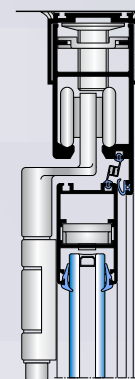
Export 45

45mm	IT Profondità Telaio	EN Frame depth	FR Profondeur Dormant	ES Profundidad Marco
52mm	IT Profondità Anta	EN Sash depth	FR Profondeur Ouvrant	ES Profundidad Hoja
143mm	IT Larghezza nodo centrale	EN Central frame width	FR Largeur du noeud central	ES Anchura nudo central
45°	IT Assemblaggio	EN Cutting	FR Coupe	ES Ensamblaje
Multipunto	IT Sistema di chiusura	EN Lock	FR Système de fermeture	ES Sistema de cierre
Central	IT Sistema di tenuta	EN Sealing	FR Système de tenue	ES Sistema de Sello
36mm	IT Vetrazione Massima	EN Maximum Glazing thickness	FR Épaisseur maxi vitrage	ES Máxima Cámara p/cristal
Europea	IT Camera Accessori	EN Chamber accessories	FR Chambre Accessoires	ES Cámara Accesorios
150KG	IT Portata Massima Ante Apribili	EN Sash hinges maximum weight	FR Portée des Chariots	ES Soporte máximo de los cierres
4-E900-C5	IT Prestazioni di tenuta	EN System performance	FR Performances de tenue	ES Desempeño del Sello



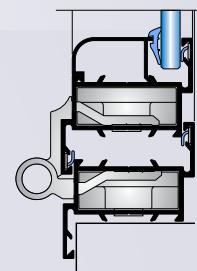
Veranda a libro - Bi-folding doors - Véranda à livre - Puertas plegables

40 mm	IT Profondità Telaio	EN Frame depth	FR Profondeur Dormant	ES Profundidad Marco
30 mm	IT Profondità Anta	EN Sash depth	FR Profondeur Ouvrant	ES Profundidad Hoja
18 mm	IT Vetrazione Massima	EN Maximum Glazing thickness	FR Épaisseur maxi vitrage	ES Máxima Cámara p/cristal
Dedicated	IT Camera Accessori	EN Chamber accessories	FR Chambre Accessoires	ES Cámara Accesorios



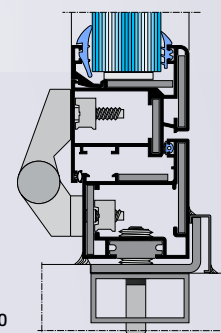
VZ 400-500

45 mm	IT Profondità Telaio	EN Frame depth	FR Profondeur Dormant	ES Profundidad Marco
45 mm	IT Profondità Anta	EN Sash depth	FR Profondeur Ouvrant	ES Profundidad Hoja
80 mm	IT Larghezza nodo centrale	EN Central frame width	FR Largeur du noeud central	ES Anchura nudo central
45°	IT Assemblaggio	EN Cutting	FR Coupe	ES Ensamblaje
Double -Strike	IT Sistema di tenuta	EN Sealing	FR Système de tenue	ES Sistema de Sello
Standard	IT Camera Accessori	EN Chamber accessories	FR Chambre Accessoires	ES Cámara Accesorios



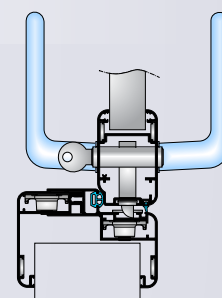
Sicurblin 65


65 mm	IT Profondità Telaio	EN Frame depth	FR Profondeur Dormant	ES Profundidad Marco
67/72 mm	IT Profondità Anta	EN Sash depth	FR Profondeur Ouvrant	ES Profundidad Hoja
160mm	IT Larghezza nodo centrale	EN Central frame width	FR Largeur du noeud central	ES Anchura nudo central
Multipoints	IT Sistema di chiusura	EN Lock	FR Système de fermeture	ES Sistema de cierre
European standard and Personalized chamber	IT Camera Accessori	EN Chamber accessories	FR Chambre Accessoires	ES Cámara Accesorios
min 42 mm	IT Vetrazione Consigliata	EN Glazing Recommended	FR Vitrage Recommandé	ES Acristalamiento Recomendado
25/49 mm	IT Vetrazione Minima/Massima	EN Min/Maximum Glazing thickness	FR Épaisseur min/maxi vitrage	ES Minima/Máxima Cámara p/cristal
C-Steel For Armoring type WEV K 700-HB 210	IT Classificazione blindatura	EN Armouring Classification	FR Classification blindage	ES Clasificación Blindaje



Porte interne - Internal doors - Portes internes - Puertas para Interiores

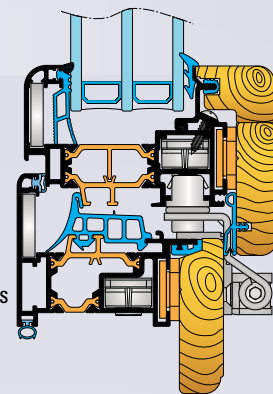
118-143 mm	IT Profondità telaio	EN Frame depth	FR Profondeur Dormant	ES Profundidad Marco
50 mm	IT Profondità anta	EN Sash depth	FR Profondeur Ouvrant	ES Profundidad Hoja
30 mm	IT spessore max vetrazione/ pannelli	EN Glazing/panles	FR Vitrage/panneaux	ES Acristalamiento/paneles
All.co	IT camera accessori	EN Chamber accessories	FR Chambre Accessoires	ES Càmara Accesorios
sistema di chiusura	IT Sistema di chiusura	EN Locking system	FR Système de fermeture	ES Sistema di cierre





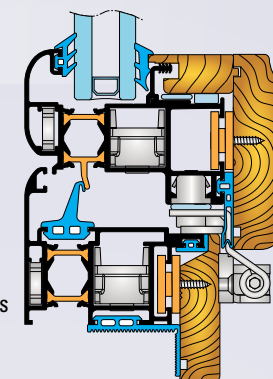
Allcotec W

76mm	IT Profondità Telaio	EN Frame depth	FR Profondeur Dormant	ES Profundidad Marco
94mm	Profondità Anta	Sash depth	Profondeur Ouvrant	Profundidad Hoja
33mm	Taglio Termico	Thermal Break	Coupe thermique	Corte o Ruptura Térmica
52mm	Vetrazione Massima	Maximum Glazing thickness	Épaisseur maxi vitrage	Máxima Cámara p/cristal
Air 12	Camera Accessori	Chamber accessories	Chambre Accessoires	Cámara Accesorios
75/140KG	Portata Massima Ante Apribili	Sash hinges maximum weight	Portée des Chariots	Soporte máximo de los cierres
1,61W/m ² K	UF Nominale	Thermal insulation	Transmittance thermique	Transferencia térmica Uf
4-E1050-C5	Prestazioni di tenuta	System performance	Performances de tenue	Desempeño del Sello



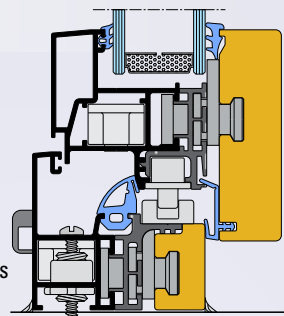
Allco Wood T

79mm	IT Profondità Telaio	EN Frame depth	FR Profondeur Dormant	ES Profundidad Marco
105mm	Profondità Anta	Sash depth	Profondeur Ouvrant	Profundidad Hoja
17mm	Taglio Termico	Thermal Break	Coupe thermique	Corte o Ruptura Térmica
30mm	Vetrazione Massima	Maximum Glazing thickness	Épaisseur maxi vitrage	Máxima Cámara p/cristal
Personalized	Camera Accessori	Chamber accessories	Chambre Accessoires	Cámara Accesorios
75/140KG	Portata Massima Ante Apribili	Sash hinges maximum weight	Portée des Chariots	Soporte máximo de los cierres
2,41 W/m ² K	UF Nominale	Thermal insulation	Transmittance thermique	Transferencia térmica Uf
4-E1050-C5	Prestazioni di tenuta	System performance	Performances de tenue	Desempeño del Sello



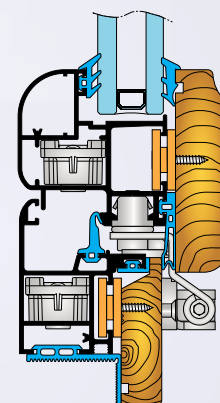
Allco Wood Style

60 mm	IT Profondità Telaio	EN Frame depth	FR Profondeur Dormant	ES Profundidad Marco
80 mm	Profondità Anta	Sash depth	Profondeur Ouvrant	Profundidad Hoja
14 mm	Taglio Termico	Thermal Break	Coupe thermique	Corte o Ruptura Térmica
32 mm	Vetrazione Massima	Maximum Glazing thickness	Épaisseur max ivitrage	Máxima Cámara p/cristal
Aria 12	Camera Accessori	Chamber accessories	Chambre Accessoires	Cámara Accesorios
75/140 kg	Portata Massima Ante Apribili	Sash hinges maximum weight	Portée des Chariots	Soporte máximo de los cierres
1,94 W/m ² K	UF Nominale	Thermal insulation	Transmittance thermique	Transferencia térmica Uf
4 - E1500 - C5	Prestazioni di tenuta	System performance	Performances de tenue	Desempeño del Sello



Allco Wood

57 mm	IT Profondità Telaio	EN Frame depth	FR Profondeur Dormant	ES Profundidad Marco
82mm	Profondità Anta	Sash depth	Profondeur Ouvrant	Profundidad Hoja
27mm	Vetrazione Massima	Maximum Glazing thickness	Épaisseur maxi vitrage	Máxima Cámara p/cristal
Aria 12	Camera Accessori	Chamber accessories	Chambre Accessoires	Cámara Accesorios
75/140KG	Portata Massima Ante Apribili	Sash hinges maximum weight	Portée des Chariots	Soporte máximo de los cierres
3,09W/m ² K	UF Nominale	Thermal insulation	Transmittance thermique	Transferencia térmica Uf
4-E1050-C5	Prestazioni di tenuta	System performance	Performances de tenue	Desempeño del Sello





KS130 AW

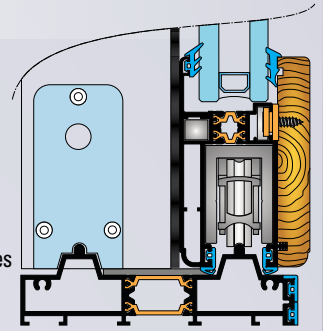
151mm
64mm
16/32mm
35mm
Personalized
150/300KG
3,15 W/m² K
4-7A-B5

IT
Profondità Telaio
Profondità Anta
Taglio Termico
Vetrazione Massima
Camera Accessori
Portata Massima Ante Apribili
UF Nominale
Prestazioni di tenuta

EN
Frame depth
Sash depth
Thermal Break
Maximum Glazing thickness
Chamber accessories
Sash hinges maximum weight
Thermal insulation
System performance

FR
Profondeur Dormant
Profondeur Ouvrant
Coupe thermique
Épaisseur maxi vitrage
Chambre Accessoires
Portée des Chariots
Transmittance thermique
Performances de tenue

ES
Profundidad Marco
Profundidad Hoja
Corte o Ruptura Térmica
Máxima Cámara p/cristal
Soporte máximo de los cierres
Transferencia térmica Uf
Desempeño del Sello



Allco Wood S

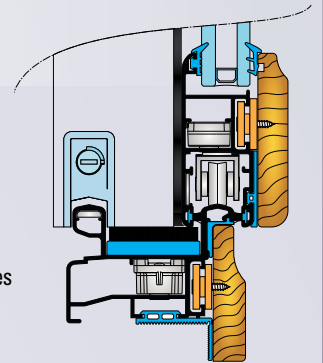
88mm
52mm
25mm
Personalized
110/200KG
3 - 8A - C4

IT
Profondità Telaio
Profondità Anta
Vetrazione Massima
Camera Accessori
Portata Massima Ante Apribili
Prestazioni di tenuta

EN
Frame depth
Sash depth
Maximum Glazing thickness
Chamber accessories
Sash hinges maximum weight
System performance

FR
Profondeur Dormant
Profondeur Ouvrant
Épaisseur maxi vitrage
Chambre Accessoires
Portée des Chariots
Performances de tenue

ES
Profundidad Marco
Profundidad Hoja
Máxima Cámara p/cristal
Cámara Accesorios
Soporte máximo de los cierres
Desempeño del Sello



Allcotec SL Wood

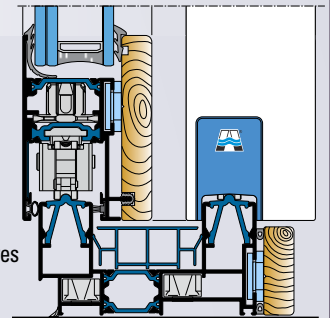
110 mm
60 mm
26 mm
39 mm
personalized
110/200 kg
2,55 W/m³ K
4 - 9A - C5

IT
Profondità Telaio
Profondità Anta
Taglio Termico
Vetrazione Massima
Camera Accessori
Portata Massima Ante Apribili
UF Nominale
Prestazioni di tenuta

EN
Frame depth
Sash depth
Thermal Break
Maximum Glazing thickness
Chamber accessories
Sash hinges maximum weight
Thermal insulation
System performance

FR
Profondeur Dormant
Profondeur Ouvrant
Coupe thermique
Épaisseur maxi vitrage
Chambre Accessoires
Portée des Chariots
Transmittance thermique
Performances de tenue

ES
Profundidad Marco
Profundidad Hoja
Corte o Ruptura Térmica
Máxima Cámara p/cristal
Cámara Accesorios
Soporte máximo de los cierres
Transferencia térmica Uf
Desempeño del Sello




NUOVO

NEW

NOUVEAU

NUEVO



Allcotec S

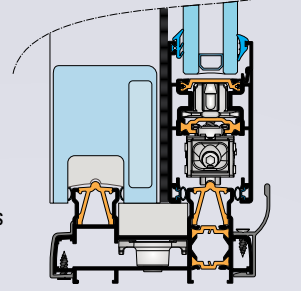
106mm
45mm
20/32mm
32mm
GOS S
200KG
2,83 W/m² K
4-E1050-A3

IT
Profondità Telaio
Profondità Anta
Taglio Termico
Vetrazione Massima
Camera Accessori
Portata Massima Ante Apribili
UF Nominale
Prestazioni di tenuta

EN
Frame depth
Sash depth
Thermal Break
Maximum Glazing thickness
Chamber accessories
Sash hinges maximum weight
Thermal insulation
System performance

FR
Profondeur Dormant
Profondeur Ouvrant
Coupe thermique
Épaisseur maxi vitrage
Chambre Accessoires
Portée des Chariots
Transmittance thermique
Performances de tenue

ES
Profundidad Marco
Profundidad Hoja
Corte o Ruptura Térmica
Máxima Cámara p/cristal
Cámara Accesorios
Soporte máximo de los cierres
Transferencia térmica Uf
Desempeño del Sello



Allcotec SL

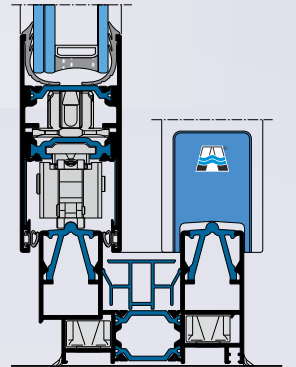
81mm
40mm
26/32mm
32mm
GOS S
200KG
4 - 9A - C5
2,89 W/m² K

IT
Profondità Telaio
Profondità Anta
Taglio Termico
Vetrazione Massima
Camera Accessori
Portata Massima Ante Apribili
Prestazioni di tenuta
UF Nominale

EN
Frame depth
Sash depth
Thermal Break
Maximum Glazing thickness
Chamber accessories
Sash hinges maximum weight
System performance
Thermal insulation

FR
Profondeur Dormant
Profondeur Ouvrant
Coupe thermique
Épaisseur maxi vitrage
Chambre Accessoires
Portée des Chariots
Performances de tenue
Transmittance thermique

ES
Profundidad Marco
Profundidad Hoja
Corte o Ruptura Térmica
Máxima Cámara p/cristal
Cámara Accesorios
Soporte máximo de los cierres
Desempeño del Sello
Transferencia térmica Uf



KS130 AT

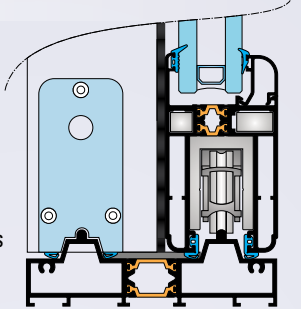
129mm
58mm
16/26mm
45mm
Personalized
150/300KG
3,97 W/m² K
4-7A-B5

IT
Profondità Telaio
Profondità Anta
Taglio Termico
Vetrazione Massima
Camera Accessori
Portata Massima Ante Apribili
UF Nominale
Prestazioni di tenuta

EN
Frame depth
Sash depth
Thermal Break
Maximum Glazing thickness
Chamber accessories
Sash hinges maximum weight
Thermal insulation
System performance

FR
Profondeur Dormant
Profondeur Ouvrant
Coupe thermique
Épaisseur maxi vitrage
Chambre Accessoires
Portée des Chariots
Transmittance thermique
Performances de tenue

ES
Profundidad Marco
Profundidad Hoja
Corte o Ruptura Térmica
Máxima Cámara p/cristal
Cámara Accesorios
Soporte máximo de los cierres
Transferencia térmica Uf
Desempeño del Sello



Triallco 65/90TT

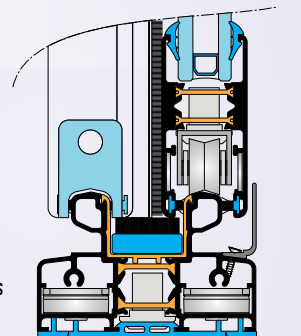
65/90mm
35mm
24mm
28mm
Personalized
110/200KG
4-7A-C4


IT
Profondità Telaio
Profondità Anta
Taglio Termico
Vetrazione Massima
Camera Accessori
Portata Massima Ante Apribili
Prestazioni di tenuta

EN
Frame depth
Sash depth
Thermal Break
Maximum Glazing thickness
Chamber accessories
Sash hinges maximum weight
System performance

FR
Profondeur Dormant
Profondeur Ouvrant
Coupe thermique
Épaisseur maxi vitrage
Chambre Accessoires
Portée des Chariots
Performances de tenue

ES
Profundidad Marco
Profundidad Hoja
Corte o Ruptura Térmica
Máxima Cámara p/cristal
Cámara Accesorios
Soporte máximo de los cierres
Desempeño del Sello





Trialco 65

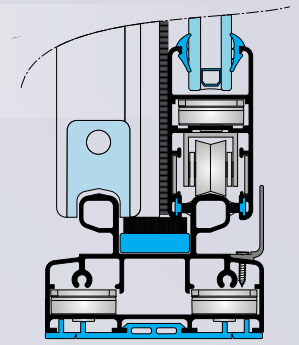
65/90mm
35mm
24mm
Personalized
4-74-C4

IT
Profondità Telaio
Profondità Anta
Vetrazione Massima
Camera Accessori
Prestazioni di tenuta

EN
Frame depth
Sash depth
Maximum Glazing thickness
Chamber accessories
System performance

FR
Profondeur Dormant
Profondeur Ouvrant
Épaisseur maxi vitrage
Chambre Accessoires
Performances de tenue

ES
Profundidad Marco
Profundidad Hoja
Máxima Cámara p/cristal
Cámara Accesorios
Desempeño del Sello



Export 60S

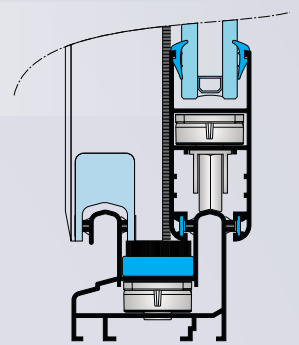
53mm
28mm
18mm
Personalized
3-6A-A4

IT
Profondità Telaio
Profondità Anta
Vetrazione Massima
Camera Accessori
Prestazioni di tenuta

EN
Frame depth
Sash depth
Maximum Glazing thickness
Chamber accessories
System performance

FR
Profondeur Dormant
Profondeur Ouvrant
Épaisseur maxi vitrage
Chambre Accessoires
Performances de tenue

ES
Profundidad Marco
Profundidad Hoja
Máxima Cámara p/cristal
Cámara Accesorios
Desempeño del Sello



Maghreb - Scorrevole - Sliding - Coulissant - Corrediza

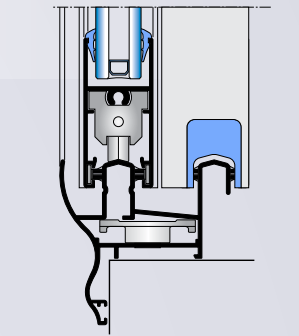
64 mm
26/29.5 mm
45°
Personalized
32 mm
with brush

IT
Profondità Telaio
Profondità Anta
Assemblaggio
Camera Accessori
Vetrazione Massima
Sistema di tenuta

EN
Frame depth
Sash depth
Maximum Glazing thickness
Chamber accessories
Maximum Glazing thickness
Sealing

FR
Profondeur Dormant
Profondeur Ouvrant
Épaisseur maxi vitrage
Chambre Accessoires
Épaisseur maxi vitrage
Système de tenue

ES
Profundidad Marco
Profundidad Hoja
Máxima Cámara p/cristal
Cámara Accesorios
Máxima Cámara p/cristal
Sistema de Sello



KS2

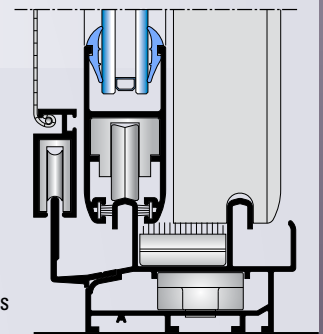
53mm
23mm
172 mm
45°
Multipoints
18mm
60 kg cp
with brush

IT
Profondità Telaio
Profondità Anta
Larghezza nodo centrale
Assemblaggio
Sistema di chiusura
Vetrazione Massima
Portata Massima Ante Apribili
Sistema di tenuta

EN
Frame depth
Sash depth
Central frame width
Cutting
Lock
Maximum Glazing thickness
Sash hinges maximum weight
Sealing

FR
Profondeur Dormant
Profondeur Ouvrant
Largeur du noeud central
Coupe
Système de fermeture
Épaisseur maxi vitrage
Portée des Chariots
Système de tenue

ES
Profundidad Marco
Profundidad Hoja
Anchura nudo central
Ensamblaje
Cistema de cierre
Máxima Cámara p/cristal
Soporte máximo de los cierres
Sistema del Sello



Dakar

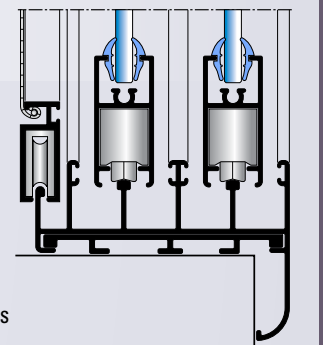
77.5 - 92 mm
20 - 30.5 mm
70 mm
45°
Multipoints
6 mm
60 kg cp
with brush


IT
Profondità Telaio
Profondità Anta
Larghezza nodo centrale
Assemblaggio
Sistema di chiusura
Vetrazione Massima
Portata Massima Ante Apribili
Sistema di tenuta

EN
Frame depth
Sash depth
Central frame width
Cutting
Lock
Maximum Glazing thickness
Sash hinges maximum weight
Sealing

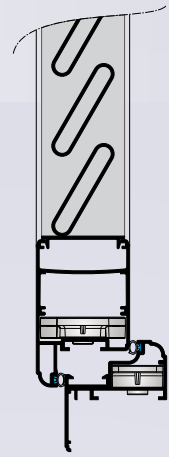
FR
Profondeur Dormant
Profondeur Ouvrant
Largeur du noeud central
Coupe
Système de fermeture
Épaisseur maxi vitrage
Portée des Chariots
Système de tenue

ES
Profundidad Marco
Profundidad Hoja
Anchura nudo central
Ensamblaje
Cistema de cierre
Máxima Cámara p/cristal
Soporte máximo de los cierres
Sistema del Sello





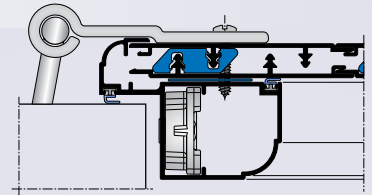
Epocal - Persiana - Shutter - Persienne - Mallorca



49mm	IT Profondità Telaio	EN Frame depth	FR Profondeur Dormant	ES Profundidad Marco
45mm	Profondità Anta	Sash depth	Profondeur Ouvrant	Profundidad Hoja
36x14mm	Cava lamelle	Hollow slats	Dimension cavité pour lames	Lamina hueca
European standard 60KG	Camera Accessori Portata Massima Ante Apribili	Chamber accessories Sash hinges maximum weight	Chambre Accessoires Portée des Chariots	Cámara Accesorios Soporte máximo de los cierres



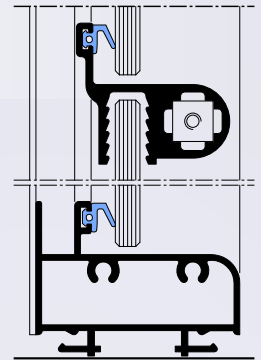
Portelloni Oscuranti - Darkening doors Trappes obscurcisantes - Puertas Oscurecedoras



48.5 - 57.5 mm	IT Profondità Telaio	EN Frame depth	FR Profondeur Dormant	ES Profundidad Marco
8.5 - 14 mm	Spessore Doghe	Stave thickness	Épaisseur portée	Espesor duela
Normal - thermal break	Tipologia doghe	Stave typology	Typologie de lattes	Tipologia duela



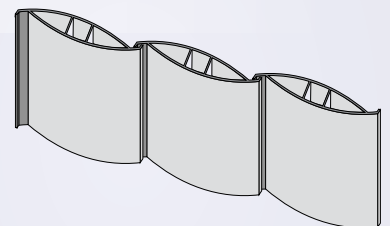
Jalousie



50 mm	IT Profondità Telaio	EN Frame depth	FR Profondeur Dormant	ES Profundidad Marco
37.5 mm	Profondità Anta	Sash depth	Profondeur Ouvrant	Profundidad Hoja
6 mm	Vetrazione Massima	Maximum Glazing thickness	Épaisseur maxi vitrage	Máxima Cámara p/cristal
120 mm	Altezza max lamelle	Max slats height	Hauteur maxi des lames	Máxima altura de lámas



Pale Frangisole - Sunshade - Lames brise-soleil - Parasoles

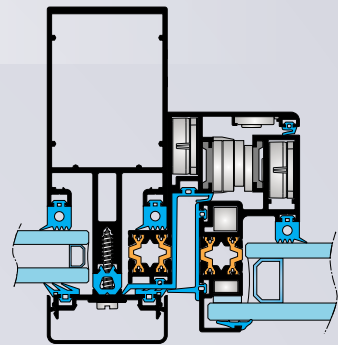


82 - 205 mm	IT Dimensioni pale oscuranti	EN Sunblade dimensions	FR Dimensions Brise-soleil	ES Tamaño Parasoles
-------------	---------------------------------	---------------------------	-------------------------------	------------------------



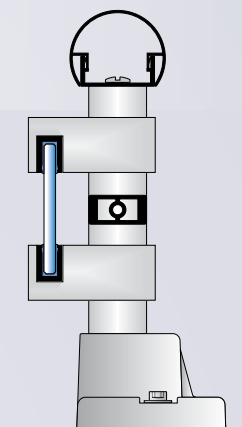
FX50 Facciata - Curtain Wall - Mur rideaux - Muro Cortina

Curtain wall 61/203mm	IT Tipologia costruttiva Profondità montanti/traversi	EN Construction type Mullion/Transom depth	FR Typologie de Construction Profondeur Montant et Traverse	ES Tipología de Construcción Profundidad Montante /Travesaño
50mm	IT Larghezza montanti/traversi	EN Mullion/Transom width	FR Largeur Montant et Traverse	ES Ancho Montante /Travesaño
16mm	IT Taglio Termico	EN Thermal Break	FR Coupe thermique	ES Corte o Ruptura Térmica
38mm	IT Vetrazione Massima	EN Maximum Glazing thickness	FR Épaisseur maxi vitrage	ES Máxima Cámara p/cristal
130KG	IT Portata Massima Ante Apribili	EN Sash hinges maximum weight	FR Portée des Chariots	ES Soporte máximo de los cierres
24,30 W/m ² K	IT UF Nominale	EN Thermal insulation	FR Transmittance thermique	ES Transferencia térmica Uf
4-R-1,600/2,400 pa	IT Prestazioni di tenuta	EN System performance	FR Performances de tenue	ES Desempeño del Sello



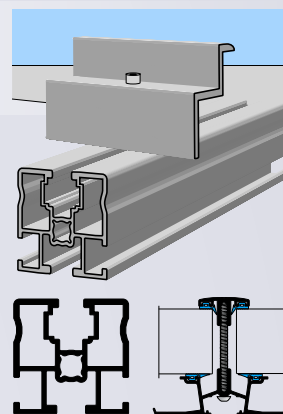
Rail Ringhiera - Rail - Garde-Corps - Balconera

40 mm 60 - 66 mm	IT Profili strutturali Profili passamani	EN Structural profiles Rail profiles	FR Profils structurels Profils Garde-Corps	ES Perfiles estructurales Perfiles pasamanos
---------------------	--	--	--	--



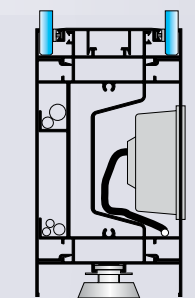
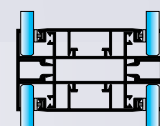
Fotovoltaico - Photovoltaic - Photovoltaïque - Solar

from 32X32 to 100X100 from 35 mm to 50 mm	IT Profili strutturali Spessori Pannelli Installabili	EN Structural profiles Thicknesses Panels simply added	FR Profils structurels Épaisseurs panneaux installables	ES Perfiles estructurales Espesores Paneles simplemente añaden
--	---	--	---	--



Pareti divisorie - Partioning - Parois de séparation - Particiones

doppi vetro/doppio pannello	IT Tipologia costruttiva	EN Double Glass Double Panels	FR Double Vitrage Double Panneaux	ES Doble Vidrio Doble Paneles
90x55 mm da 4 a 8 mm 18 mm	IT Dimensioni base Vetrazione Installabile Pannelli pieni	EN Frame Base Dimension Glazing Installable Full Panels	FR Dimension Base Dormant Vitrage installable Panneaux Pleins	ES Tamaño Base Marco Acristamiento instalable Paneles Llenos

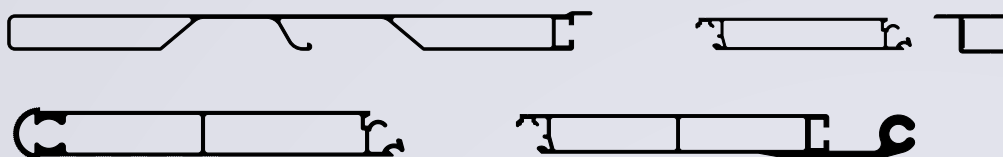




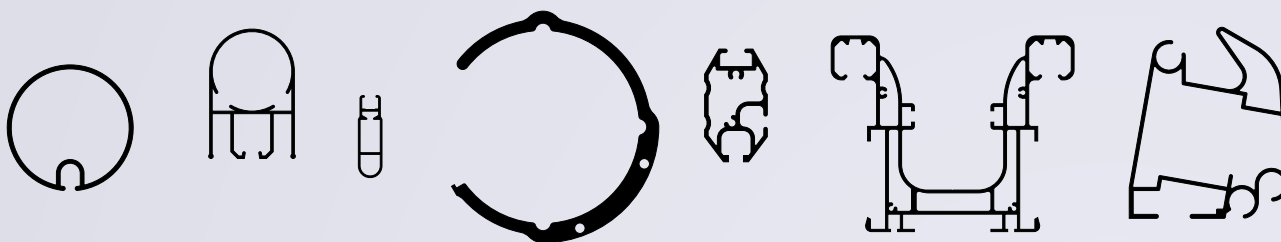
Barrame & Profili standard - Bars & Standard profiles
 Barres & Profilés standard - Barras & Perfiles estándar



Sponde/Side Boards for truck/Ridelles de Camion/Bordes del camión




Tende - Tents - Tentes - Cortinas



Cancelli - Gates - Cloisons - Cancelas

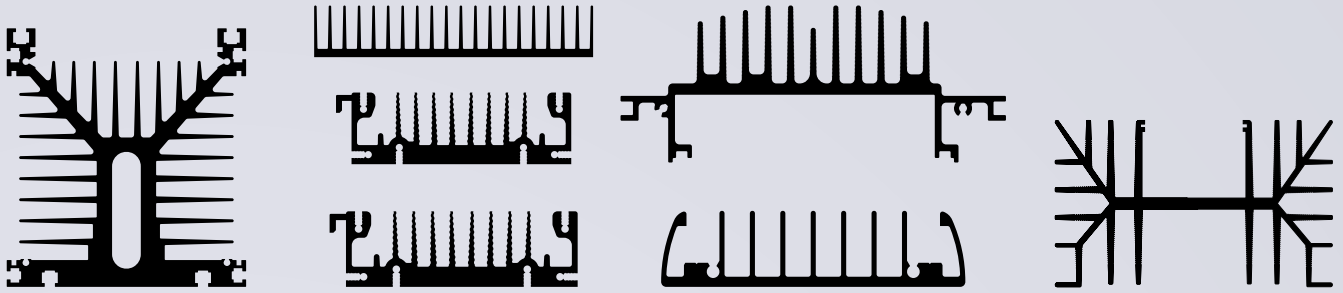


Segnaletica - Traffic Signs - Signalisation - Señalización

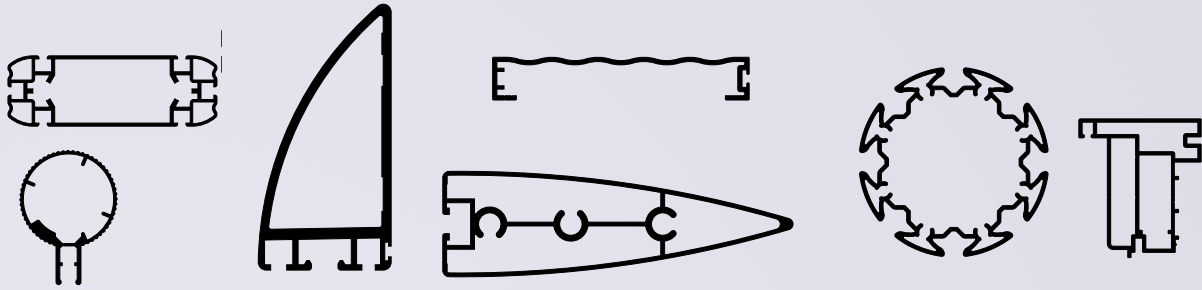




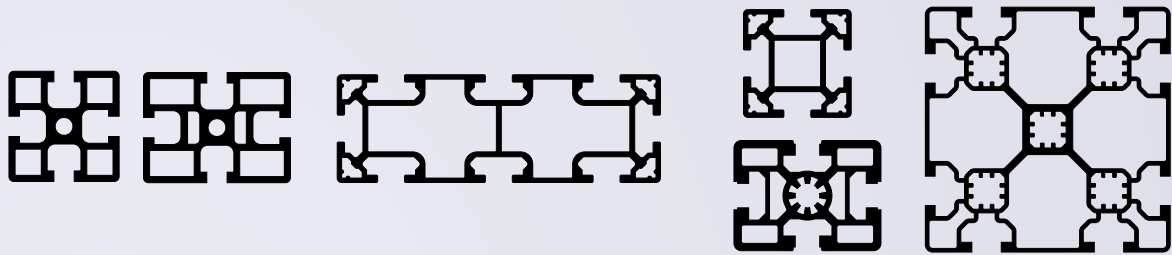
Dissipatori - Heatsinks - Dissipateurs - Disipadores



Arredo d'interni - Internal Design
Ameublement d'intérieurs - Diseño de interiores




Strutturali - Structural profiles - Structurels - Estructurales



Accessori, Macchine e Lamiera - Fittings, Machinery and Sheets
Accessoires, Machines et Tôles - Accesorios, Maquinarias y Chapas






RAL colori standard - RAL standard color - RAL laqué standard - RAL lacado estándar




RAL colori particolari - RAL special color - RAL Laqué Particulier - RAL Lacado Particulaire



Anodizzati standard - Anodize standard color - Anodization standard - Anodizado estándar



Anodizzati particolari - Special anodize color - Anodisé Particulier - Anodizado Particular





Sublimato legno - Wood sublimation - Sublimation bois - Sublimado madera



Essenza legno - Wood types - Bois - Madera



Finitura kor ten - Kor ten finishing - Finition kor ten - Acabado Kor ten







TABELLA DIMENSIONI E PESI PROFILATI - PRESSES PARAMETERS - TABLEAU DIMENSIONS ET POIDS PROFILS TABLA DE DIMENSIONES Y PESOS PERFILADOS									
N.	Presse Presses Presse Prensas	Sito Location Site Sitio	Spess. Minimo Min. thickness Epaisseur mini Espesor Mínimo			Dimensioni max estrusi in mm Max. dimension of profiles in mm Dimensions maxi extrudés en mm Dimensiones max extruídos en mm			Lunghezza max profilo Max. profiles length Longueur maxi Profil Longitud max perfil
			mm.	min. Kg/ml	max. Kg/ml				
2	1600 t.	Lucca/Padova	1	0,1	3	85x85	100	210x25	7 mt.
1	1800 t.	Pontedera	0,9	0,1	4	85x85	100	210x25	8 mt.
2	2200 t.	Pisa	1,2	0,18	4	120x120	170	250x25	13 mt
1	2700 t.	Pisa	1,4	0,4	12	140x140	180	415x25 - 250x100	7 mt.
1	5000 t.	Pontedera	2	1	50	240x240	300	500x30 - 310x140	14 mt.

Gruppo di Leghe previste /Alloy Range: Groupe d'alliages prévus / Grupo de Aleaciones previstas:	
Série 7000	7003-7020
Série 6000	6060-6063-6463-6005-6005A -6061-6082-6181
Série 3000	3103
Série 2000	2007-2011-2030
Série 1000	1060

Lavorazioni Meccaniche: Taglio a misura, foratura, spianatura longitudinale, fresatura, maschiatura, asolatura, calandratura, piegatura, alesatura e rettifica profili per cilindri pneumatici.

Additional fabrications: Cutting, punching, longitudinal flattening, milling cutter, bending, tapping, slotting, reaming and grinding profile for pneumatic cylinders.

Usinages mécaniques: coupe sur mesure, perçage, aplanissage longitudinal, fraisage, taraudage, boutonnage, courbement, pliage, alésage et rectification profils pour cylindres pneumatiques.

Maquinados mecánicos: Corte a medida, agujereo, allanamiento longitudinal, lijado, enroscado, ojaladura, calandratura, pliegue, taladro y rectificación perfiles para cilindros neumáticos.

Certificazioni - Quality Certificates - Certificats - Certificaciones

UNI EN ISO 9001:2000, UNI EN ISO 14000: 2004, Qualicoat, Qualitherm, Sea Side

PRODUZIONE
DISTRIBUZIONE
PRODUCTION
DISTRIBUTION

PRODUCTION
DISTRIBUTION
PRODUCCIÓN
DISTRIBUCIÓN

All.co Spa

Stabilimento di Pisa [SEDE LEGALE]

via A. Meucci, 15 - Z.I. Ospedaletto
56121 Pisa
Tel. +39 050 95 61
Fax +39 050 98 27 27

Stabilimento di Padova

via Venezia, 46
35010 Vigonza (PD)
Tel. +39 049 98 01 355
Fax +39 049 98 00 253

Stabilimento di Pietrasanta

via Degli Opifici, 16/18
55045 Pietrasanta (LU)
Tel. +39 0584 79 06 96
Fax +39 0584 79 04 37

HTA Spa

Via Bass, 1/3 - Z.I. Gello
56025 Pontedera (PI)
Tel. +39 0587 28 90 01
Fax +39 0587 28 99 00

Magazzino di Pordenone

via Zanette, 1
33170 Pordenone
Tel. +39 0434 57 10 88
Fax +39 0434 57 11 79

Magazzino di Chieti

via Piave, 24
66020 Sambuceto (CH)
Tel. +39 085 44 61 565
Fax +39 085 44 61 251

Magazzino di Genova

via G. Adamoli, 239k
16138 Molassana (GE)
Tel. +39 010 83 56 477
Fax +39 010 83 56 478

Magazzino di Pietrasanta

via Pietra del Cardoso, snc
Z.I. Parco degli Artigiani
55045 Pietrasanta (LU)
Tel. +39 0584 28 55 1
Fax +39 0584 28 55 900

Magazzino di Grosseto

via Rubino, 32
58100 Grosseto
Tel. +39 0564 45 33 33
Fax +39 0564 45 42 31

Magazzino di Perugia

Z.I. Collepepe
06050 Collazzone (PG)
Tel. +39 075 87 89 529
Fax +39 075 87 89 364

Magazzino di Salerno

via Acquasanta, 26
84131 Fuorni (SA)
Tel. +39 089 77 11 97
Fax +39 089 77 11 86

Magazzino di Bari

via S. Giorgio Martire, 89
70123 Bari
Tel. +39 080 53 58 869
Fax +39 080 53 58 870

Magazzino di Olbia

via Giordania, 19 - Z.I.
07026 Olbia (OT)
Tel. +39 0789 58 991
Fax +39 0789 58 772

Magazzino di Oristano

via Copenaghen, snc
09170 Oristano
Tel. +39 0783 35 82 09
Fax +39 0783 35 82 10

Magazzino di Cagliari

via S. Gimiliano – Loc. Su Fraigu
09026 San Sperate (CA)
Tel. +39 070 91 65 518
Fax +39 070 91 66 062



ALL.CO GROUP

all.co



High Tech Aluminium

ITALIAN ALUMINIUM EXTRUSION LEADER

www.allco.it